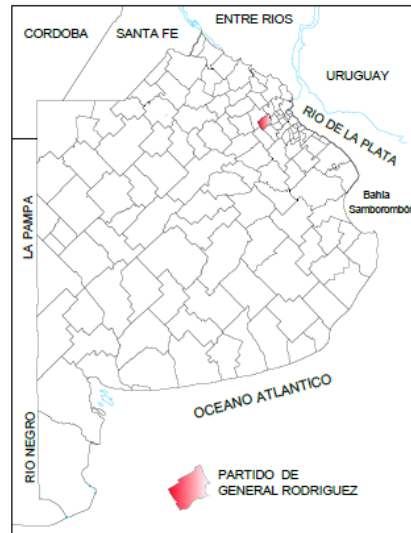
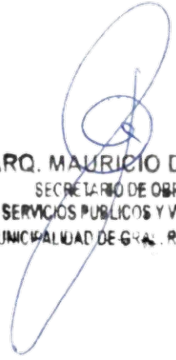


CROQUIS DE UBICACIÓN



General Rodríguez
Gobierno del Pueblo

PLIEGO DE ESPECIFICACIONES TECNICAS GENERALES


ARQ. MAURICIO D. RÍOS
SECRETARIO DE OBRAS
SERVICIOS PÚBLICOS Y VIVIENDA
MUNICIPALIDAD DE GRAL. RODRÍGUEZ


Lic. Mauro Santiago García
Intendente Municipal
Municipalidad de Gral. Rodríguez



PLIEGO DE ESPECIFICACIONES TÉCNICAS GENERALES

Artículo 1° - Para la obra que se quiere ejecutar mediante, rige el presente PLIEGO DE ESPECIFICACIONES TÉCNICAS GENERALES.

Por lo expuesto dicho Pliego forma parte de la documentación contractual y queda entendido que el adjudicatario ha tomado total conocimiento del mismo.

Artículo 2° - Materiales en general:

a) Muestras: El Contratista presentará a la Inspección, sin cargo alguno, muestras de todos los materiales a emplearse, en las cantidades necesarias para ser sometidas a los ensayos y análisis normales, que practicará el Laboratorio de Ensayos la jurisdicción interviniente y en base a los cuales serán aceptados o rechazados.

Los materiales a utilizar deberán contar con sello IRAM de Conformidad con norma IRAM o "Certificación IRAM de conformidad de Lotes", de acuerdo con la Norma bajo la cual se fabrican.

Una vez aprobado un material, la muestra respectiva será sellada y rotulada con el nombre del Contratista, su firma, la marca de fábrica, el nombre del fabricante, la procedencia, la fecha de aprobación, los ensayos a que haya sido sometida y todo otro dato que facilite el cotejo, en cualquier momento del material aprobado con el que esté en uso.

No se permitirá el empleo de materiales que no hubieran sido previamente aprobados.

En cualquier momento, después de haber sido aprobados los materiales, la Inspección deberá disponer la ejecución de ensayos de vigilancia y el Contratista deberá entregar las muestras requeridas.

En el caso de que el Contratista necesitara o deseara cambiar un tipo de material que hubiera sido ya aprobado, deberá previamente solicitarlo y será por su cuenta el gasto que demanden los nuevos ensayos.

b) Partidas: Las partidas de los distintos materiales destinados a la ejecución de las obras, llenarán satisfactoriamente, en relación a las muestras aprobadas, las cualidades que han determinado su aceptación.

Para verificarlo la Inspección tomará muestras de las obras, depósito o cantera cuantas veces lo estime necesario, y hará realizar los análisis y ensayos pertinentes. La oportunidad en que deben realizarse los ensayos mencionados y el procedimiento para toma de muestras, cantidad de éstas, envases, envío, etc., se ajustará a lo establecido en las "Instrucciones para el contralor y toma de muestras del L.E.M.I.T."



Si los ensayos no concordaran con los de las muestras respectivas o no conformaran las exigencias de este pliego, se ordenará el retiro o corrección a juicio de la Inspección, de los materiales cuando estuviesen depositados en obra. En el caso de que se hubieran utilizado podrá ordenar la reconstrucción de la parte afectada.

Los gastos de extracción, embalaje y envío de muestras serán por cuenta del Contratista.

- c) Ensayos:** Para los ensayos de los materiales especificados en este capítulo, se aplicarán las normas del Instituto Argentino de Racionalización de Materiales (IRAM) que están publicadas y en aquellos en que no hay normas se seguirán las de la American Society for Testing Material (A.S.T.M.), como así también ensayos AASHO en materiales pétreos.
- d) Depósitos:** El Contratista no podrá bajo ningún concepto hacer el acopio de materiales en la vía pública. Los mismos deberán ser depositados en el propio obrador y procederse al traslado a la obra de acuerdo con el avance previsto en el Plan de Trabajos.

Sólo podrán almacenarse en las inmediaciones del frente de la obra los materiales que se han de emplear al día siguiente, y se cuidará de no producir entorpecimientos al tránsito, al escurrimiento de las aguas superficiales o de dar lugar a cualquier inconveniente. Todo daño causado por estos depósitos, voluntario o accidentalmente, deberá ser reparado por el Contratista, previendo que la ubicación de los mismos responda a las características de la zona, no contraviniendo las disposiciones municipales ni interfiriendo en el tránsito de vehículos ni peatones ni en el acceso a las fincas frentistas.

La tramitación de los permisos o autorizaciones para utilizar como depósito de materiales la vía pública o terrenos privados o de propiedad fiscal, deberá efectuarla el Contratista y será por su cuenta el pago de arrendamiento si fuere del caso.

Artículo 3° - Materiales defectuosos:

Todos aquellos materiales que no conformen los requerimientos de estas especificaciones, serán considerados defectuosos y en consecuencia, serán rechazados. Salvo permisos especiales de la Inspección, se exigirá su retiro inmediato de la obra.

Todo material rechazado, cuyos defectos hayan sido corregidos, no podrá ser utilizado hasta que la inspección entregue la aprobación escrita correspondiente.

Si el Contratista dejara de cumplir cualquiera de las condiciones que se establecen en el presente artículo, la Inspección podrá ordenar el retiro de los materiales defectuosos, deduciendo el valor de costo de esa operación de los certificados que se abonen al Contratista o del depósito de garantía.



Artículo 4° - Omisión de especificaciones:

La omisión aparente de especificaciones, planos o especificaciones suplementarias referentes a detalles, o la omisión aparente de la descripción detallada concerniente a determinados puntos, será considerada en el sentido de que sólo debe prevalecer, la mejor práctica general establecida, y también, que únicamente se emplearan materiales y mano de obra de primera calidad. Todas las interpretaciones de las especificaciones de esta obra, se harán en base al espíritu que se desprende de lo establecido arriba.

Artículo 5° - Cemento Portland:

Para los cementos empleados en estructuras de hormigón simple o armado rigen las condiciones especificadas en el "Reglamento Argentino de Construcciones de Hormigón" (CIRSOC 201) y/o las Normas IRAM que correspondieran.

El cemento Portland normal y el de alta resistencia inicial será de marca definitivamente aprobada, debiendo satisfacer las especificaciones establecidas por el Decreto del Poder Ejecutivo de la Nación del 27 de abril de 1931 aprobatorio del Pliego de Condiciones para la provisión y recibo de cemento Portland destinado a obras nacionales, con las modificaciones establecidas en el Decreto del Poder Ejecutivo del 16 de octubre de 1934 y del 6 de diciembre de 1947. El resultado de los ensayos de laboratorio de las muestras tomadas por la Inspección, deberá demostrar que el cemento satisface las condiciones que originaron.

a) Provisión y almacenaje: Todos los cementos deberán ser conservados bajo cubierta, protegidos de la humedad e intemperie. No se permitirá el empleo de cementos que hubiesen sufrido deterioros o que no conserven las condiciones que tenían al tiempo de su recepción.

Deberán suministrarse en el lugar de su empleo en los envases originales de fábrica, y se almacenarán debidamente protegido contra la humedad y la acción de la intemperie. Las bolsas deberán ser apiladas sobre un piso apropiado aprobado por la inspección dejando como mínimo un espacio de 0,40 m. de distancia a las paredes del depósito.

El almacenaje de cemento de distintas procedencias deberá hacerse separadamente y en forma que permita inspeccionarlos o identificarlos

En caso de que la provisión del cemento se efectúe a granel, el Contratista requerirá a la Inspección la aprobación del sistema de transporte y almacenaje en obra.

b) Cemento de distintas clases o marcas: No se permitirá la mezcla de cementos de distintas clases o marcas, ya provengan de la misma o de distintas fábricas.



En un mismo tramo de la estructura sólo se empleará cemento del mismo tipo y marca. El uso alternado de cementos del mismo tipo y distinta marca, sólo será permitido notificando previamente a la Inspección, quien dará la autorización correspondiente por escrito.

El presente párrafo vale aunque hayan sido aprobadas las respectivas muestras de los distintos tipos o marcas del cemento.

c) Calidad en el momento de su utilización: En el momento de su utilización el cemento deberá cumplir todos los requerimientos de estas especificaciones. La Inspección se reserva el derecho de volver a ensayar todo cemento que haya permanecido estacionado en la obra antes de su utilización. Su uso no será permitido si muestra una disminución de resistencia, una variación perjudicial en el tiempo de fraguado, o si en lugar de hallarse en perfecto estado pulverulento se hubiese agrumado por efecto de la humedad u otra causa cualquiera. Tampoco se permitirá el uso de cementos recuperados de bolsas vacías que muestren signos de alteración o contengan sustancias extrañas.

d) Toma de muestras y ensayos: Se realizarán en la forma y métodos siguientes:

Toma de muestrasL.E.M.I.T. 1-3

Ensayos físicos y químicos..... Pliego de Condiciones para la provisión y recibo de Cemento Portland destinado a obras públicas nacionales (año 1931) y decretos modificatorios.

Artículo 6° - Cales:

Las cales a emplear deberán cumplir con los requisitos fijados en las Normas IRAM correspondientes a cada tipo.

Se empleará según los casos, cales de Azul (hidráulica) o de Córdoba (grasa). En obras se suministrarán vivas o hidratadas. Cuando se suministran vivas serán bien cocidas, no alteradas por el aire o la humedad y perfectamente blancas después de apagadas, para cuya operación se empleará la cantidad de agua estrictamente necesaria para obtener una masa firme y homogénea, sin que resulte quemada o ahogada por defecto o exceso de agua. No contendrá sustancias nocivas que puedan perjudicar las mezclas en que se las emplean.

La cal de Córdoba se apagará por lo menos con cuarenta y ocho horas de anticipación a su empleo y la de Azul con ocho días. El apagado se hará en la misma obra. Las bateas en que se realice la operación serán impermeables provistas de una zaranda fina adecuada.



Si se suministran hidratadas deberán cumplir con las normas I.R.A.M. 1.508 y deberán permanecer en sus envases originales hasta el momento de su utilización.

La provisión y almacenaje se regirán por normas análogas a las especificaciones para el cemento Portland indicadas en el inciso a) del artículo 4° de este capítulo.

Toma de muestras y ensayo: Se realizará en forma indicada por los métodos siguientes:

Toma de muestras..... L.E.M.I.T. 1-2

Ensayos de Laboratorio..... I.R.A.M. 1.508

Artículo 7° - Agregados finos para morteros y hormigones de cemento Portland:

a) Definiciones: La denominación de agregados finos para morteros y hormigones de cemento Portland comprende las arenas naturales y las arenas artificiales.

Se entenderá que arenas naturales son aquellas cuyas partículas son redondeadas y provienen de la disgregación de rocas por la acción de los agentes naturales.

Se denominan arenas artificiales las originadas por la trituración de las rocas mediante máquinas.

En la preparación de morteros y hormigones se dará preferencia a las arenas naturales de origen silíceo. El uso de arena artificial sólo será permitido si se la emplea mezclada con arena natural en las proporciones que indique la Inspección. No se permitirá su utilización sin previa autorización escrita de la inspección.

b) Características: La arena tendrá granos limpios, resistentes, durables y sin película adherida alguna. Cumplirá los requisitos de estas especificaciones.

El agregado fino proveniente de distintos lugares o de distintas características no se almacenará junto, ni mezclará en la misma pila, ni se lo empleará alternativamente en la misma estructura o mezcla, sin autorización previa de la Inspección.

c) Substancias perjudiciales: El contenido de substancias perjudiciales no excederá los siguientes límites:

Terrones de arcilla 1,5% en peso

Material que pase el tamiz 74 u (200):

1. En hormigón expuesto a la abrasión superficial..... 3% en peso

2. Toda otra estructura..... 5% en peso

Otras substancias perjudiciales (como álcalis, sales, mica, granos con películas superficiales, partículas blandas, etc.)..... 1% en peso

ARQ. MAURICIO D. RIOS
SECRETARIO DE OBRAS
SERVICIOS PUBLICOS Y VIVIENDA
MUNICIPALIDAD DE GRAL. RODRIGUEZ

Lic. Mauro Santiago García
Intendente Municipal
Municipalidad de Gral. Rodríguez

COLECTOR PLUVIAL DE LA AV. BALBIN Y OBRAS COMPLEMENTARIAS



El total de sustancias perjudiciales no excederá de..... 5% en peso

- d) Durabilidad:** Cuando el agregado fino sea sometido a cinco ciclos, alternados del ensayo de durabilidad realizado con sulfato de sodio, arrojará una pérdida (pesada) menor de 12%.
- e) Impurezas orgánicas:** El agregado fino estará libre de cantidades perjudiciales de impurezas orgánicas. Al ser sometido el ensayo establecido en I.R.A.M. 1.512 deberá tener un color más claro que el color patrón. El agregado que no cumpla esta condición será rechazado, salvo el caso de que, sometido al ensayo de resistencia comparativa de morteros que se indica en el inciso siguiente, arroje resultados satisfactorios.
- f) Resistencia comparativa de morteros:** El mortero preparado con el agregado fino a emplear en la obra, deberá desarrollar a las edades de 7 y 28 días, resistencias a la compresión no menores del 90% de las resistencias desarrolladas por un mortero patrón preparado con arena silícea de reconocida buena calidad y de igual granulometría que la del agregado sometido a ensayo. Los ensayos comparativos se realizarán empleando el mismo cemento, relación agua-cemento y plasticidad. Cuando se emplee cemento de alta resistencia inicial las edades de ensayos serán de 3 y 7 días.
- g) Granulometría del agregado fino para el hormigón:** El agregado fino estará graduado y cuando se lo ensaye mediante tamices de laboratorio deberá tener granulometría comprendida dentro de los siguientes límites:

Tamiz I.R.A.M.	% que pasa en peso
9.5 mm..... (3 8").....	100
4,8 m..... (4).....	95 a 100
2,4 mm..... (8).....	70 a 90
1,2 mm..... (16).....	45 a 80
590 u..... (30).....	25 a 55
297 u..... (50).....	5 a 30
149 u (100).....	0 a 8

- h) Uniformidad de la granulometría del agregado fino para hormigones:** Los porcentajes indicados representan los límites extremos que determinarán si el agregado es o no es apto para ser empleado. La granulometría de la arena proveniente de un determinado yacimiento o fuente de provisión será

ARQ. MAURICIO D. RIOS
SECRETARIO DE OBRAS
SERVICIOS PUBLICOS Y VIVIENDA
MUNICIPALIDAD DE GRAL. RODRIGUEZ

COLECTOR PLUVIAL DE LA AV. BALBIN Y OBRAS COMPLEMENTARIAS
Lic. Mauro Santiago García
Intendente Municipal
Municipalidad de Gral. Rodríguez



razonablemente uniforme y no estará sujeta a las variaciones extremas de los límites especificados.

i) Granulometría del agregado fino para morteros:

Tamiz A.S.T.M. N°	% que pasa en peso
2,4 mm..... (8)	100
297 u..... (50)	10 a 40
149 u..... (100)	0 a 10

j) Toma de muestras y métodos de ensayo: La toma de muestras y los ensayos del agregado grueso se realizan de acuerdo a los métodos siguientes:

Toma de muestras.....	L.E.M.I.T. - 1. 12
Terrones de arcilla.....	I.R.A.M. - 1.512
Carbón y lignito.....	I.R.A.M. - 1.512
Materiales que pasan el tamiz I.R.A.M. 74	I.R.A.M. - 1.540
Durabilidad con sulfato de sodio.....	I.R.A.M. - 1.525
Impurezas orgánicas.....	I.R.A.M. - 1.512
Resistencias comparativas de morteros.....	I.R.A.M. - 1.512
Granulometría.....	I.R.A.M. - 1.502

Artículo 8° - Agregados gruesos para hormigón de cemento Porfiad:

a) Características: El agregado grueso estará compuesto por piedra partida o canto rodado. Será de partículas duras, resistentes, durables y libres de partículas superficiales. En el momento de su utilización no contendrá sustancias extrañas que perjudiquen la calidad del hormigón. Cumplirá los requerimientos de estas especificaciones.

b) Sustancias extrañas: El porcentaje máximo de sustancias extrañas no excederá de los siguientes valores en peso:

Material que pase el tamiz I.R.A.M. 74 u	1%
Carbón y lignito.....	1%

COLECTOR PLUVIAL DE LA AV. BALBIN Y OBRAS COMPLEMENTARIAS

ARQ. MAURICIO D. RIOS
SECRETARÍO DE OBRAS
SERVICIOS PÚBLICOS VIVIENDA
MUNICIPALIDAD DE GRAL. RODRÍGUEZ

Lic. Mauro Santiago García
Intendente Municipal
Municipalidad de Gral. Rodríguez



- Terrones de arcilla.....0,25%
- Fragmentos blandos.....3%
- Lajas (pieza en la cual su mayor dimensión sea superior a cinco (5) veces la inferior).....20%

c) Composición granulométrica: Los agregados gruesos estarán graduados dentro de los siguientes límites:

	102 mm.	89 mm.	63,5 mm.	51 mm.	38 mm.	25 mm.	19 mm.	12,7 mm.	9,5 mm.	4,8 mm.	2,4 mm.
	4"	3 1/2"	2 1/2"	2"	1 1/2"	1"	3/4"	1 1/2"	3/8"	Nº 4	Nº 8
12,7 mm. a 4,8 mm.							100	90-100	40-75	0-15	0-50
19 mm. a 4,8 mm.						100	90-100		20-55	0-10	0-50
25 mm. a 4,8 mm.					100	90-100		25-60		0-10	
38 mm. a 4,8 mm.				100	95-100		35-70		10-30	0-5	
51 mm. a 4,8 mm.			100	5-100		35-70		10-30		0-5	
38 mm. a 19 mm.				100	90-100	20-55	0-15				
51 mm. a 25 mm.			100	90-100	35-70	0-15					
89 mm. a 51 mm.	100	95-100		0-15							

d) Toma de muestras y métodos de ensayo:

- Toma de muestras.....L.E.M.I.T. - I-12
- Terrones de arcilla.....I.R.A.M. - 1.531
- Carbón y lignitos.....I.R.A.M. - 1.531
- Materiales que pasan el tamiz I.R.A.M. 74 uI.R.A.M. - 1.540
- Durabilidad con sulfato de sodio..... I.R.A.M. - 1.525
- Fragmentos blandos.....I.R.A.M. - 1.531
- Lajas (pieza en la cual la mayor dimensión sea superior a cinco (5) veces la inferior).....IRAM. - 1.531
- Granulometría.....IRAM. - 1.505

ARQ. MAURICIO D. RIOS
SECRETARIO DE OBRAS
SERVICIOS PUBLICOS Y VIVIENDA
MUNICIPALIDAD DE GRAL. RODRIGUEZ

Lic. Mauro Santiago García
Intendente Municipal
Municipalidad de Gral. Rodríguez



Artículo 9° - Agua:

a) **Calidad:** El agua a utilizarse en la preparación de morteros y hormigones deberá cumplir las especificaciones de la norma I.R.A.M. - 1.601.

b) Toma de muestras y ensayos:

Toma de muestras..... L.E.M.I.T. - 1-4

Ensayo..... I.R.A.M. - 1.601

Artículo 10° - Productos siderúrgicos:

a) **Acero laminado en barras de sección circular para hormigón armado:** El hierro a emplear será de tipo comercial y cuando las especificaciones particulares no establezcan otra cosa, se utilizará acero TIPO III s/BRAEH.

Las barras deberán ser nuevas y homogéneas, libres de pintura, materiales terrosos, sin fisuras, soldaduras ni torceduras.

Las capas de óxido que puedan llevar adheridas no deben llegar a picar la superficie. El Contratista tendrá a disposición de la Inspección un calibrador para determinar los diámetros definitivos de las barras.

De cada partida de hierro que se introduzca en la obra, el Contratista entregará a la inspección, un duplicado de la boleta de envío o bien presentará el respectivo conocimiento de embarque.

Para diferenciar las distintas partidas almacenadas en obras, se pintarán los extremos de las barras en colores diferentes para cada partida.

1. Ensayos: Se deberán realizar ensayos de aprobación y contralor. Los ensayos de aprobación se realizarán:

1.1 Antes de iniciar la obra.

1.2. Durante la ejecución de la obra, al cambiar la procedencia o tipo de material.

Los ensayos de contralor se deben realizar:

1.3 Periódicamente durante la ejecución de la obra.

1.4 Al llegar cada partida a la obra.

Las probetas de ensayo serán preparadas de acuerdo a la norma I.R.A.M. 101 y se someterán a los siguientes ensayos:

1. Resistencia de tracción a la temperatura ambiente:

COLECTOR PLUVIAL DE LA AV. BALBIN Y OBRAS COMPLEMENTARIAS

ARQ. MAURICIO D. RIOS
SECRETARIO DE OBRAS
SERVICIOS PUBLICOS Y VIVIENDA
MUNICIPALIDAD DE GRAL. RODRIGUEZ

Lic. Mauro Santiago García
Intendente Municipal
Municipalidad de Gral. Rodríguez



2. Ensayo de plegado a la temperatura ambiente: Se efectuará de acuerdo a la norma I.R.A.M. 103.

3. Rechazo de hierro para armaduras: Si en un ensayo de tracción o plegado, más de la mitad de las probetas no dan los resultados estipulados, se rechazará el lote respectivo. Las tolerancias de diámetro o dimensiones se regirán por la norma I.R.A.M. 502.

4. Alambre para ataduras: Para establecer la unión de las armaduras que se crucen, se las efectuará mediante ataduras hechas con alambre en cada uno de los encuentros. El alambre a emplear en las ataduras será de hierro recocido de 0,0015 m. de diámetro mínimo, de una resistencia a la tracción de 40 kg./mm² y sometido a prueba de doblado a 90°, deberá resistir sin romperse, 25 dobladuras sucesivas.

b) Hierro fundido: La fundición será gris, homogénea, libre de desigualdades o proyecciones, soldaduras, agujeros o cualquier otro defecto. Deberá ser tenaz y fácil de trabajar a la lima y deformable al martillo.

Para comprobar su calidad se someterá la fundición a las siguientes pruebas:

1. Tracción: Se someterá a una tracción progresiva en la máquina de ensayar metales, barras de ensayo que tengan en el medio de su longitud una sección circular de 0,025 m. de diámetro y terminadas en cada extremidad por un ojo sacado en el colado de la fundición o perforado en frío. Estas barras deberán soportar, sin romperse, un esfuerzo de 14 kg. por mm². de sección.

2. Flexión: Se colocarán casi horizontalmente y en moldes de arena seca, barras de ensayo de 1 metro de largo y de una sección rectangular de 0,025 x 0,050 m. Estas barras serán apoyadas de plano sobre aristas distantes una de otra de 0,61 m. y deberán resistir, sin romperse, una carga total de 920 kg. aplicada en una forma progresiva en su punto medio. La flecha de ruptura no será menor de 7,5 mm.

La Inspección que estará presente en las coladas de las piezas, determinará el momento en que deberán colarse las barras de ensayo; cada barra llevará en relieve, la marca especial del inspector quien presenciará el ensayo y determinará el momento de su ejecución.

Se fabricarán directamente tres barras o más, si la inspección lo estima conveniente, para cada clase de ensayo y por cada cubilote que trabaje para Hidráulica. El resultado que se tomará como base será el promedio de cada serie de tres barras.

c) Chapas de hierro puro: Las chapas canaletas y las de apoyo y anclaje serán de hierro fabricado por el procedimiento Siemens Martín y llenarán los siguientes requisitos:

ARQ. MAURICIO D. RIOS
SECRETARIO DE OBRAS
SERVICIOS PUBLICOS Y VIVIENDA
MUNICIPALIDAD DE GRAL. RODRIGUEZ

Lic. Mauro Santiago García
Intendente Municipal
Municipalidad de Gral. Rodríguez

COLONO García
COMITÉ DE PLUVIAL DE LA AV. BALBIN Y OBRAS COMPLEMENTARIAS



Elementos	Porcentaje máximo permitido
Carbón.....	0,01%
Manganeso.....	0,02%
Fósforo.....	0,01%
Azufre.....	0,03%
Silíceo.....	0,00%
Cobre.....	0,05%

Las chapas llevarán una capa de zinc de primera calidad de 900 gr./metro cuadrado.

Serán del espesor indicado en los planos, más el espesor de la capa de galvanizado.

Después de ondulada, cada chapa será curvada, el radio especificado y perforada para los agujeros de los bufones, de tal manera que salvo la primera y la última, todas las chapas puedan ser intercambiables.

Los agujeros serán alternados en dos filas, distanciados cinco centímetros de centro a centro de la fila, habiendo un agujero en cada valle y en la cumbre de cada ondulación. Además habrá un agujero en cada costado longitudinal de un lado en la cumbre y del otro lado en el valle.

La galvanización deberá ser posterior al perforado.

Los bulones serán galvanizados y de longitud adecuada y de 12,7 mm. de diámetro para chapas hasta 3,42 mm. de espesor y de 17,4 milímetros de diámetro para chapas de espesores mayores. Se usarán bulones de alta resistencia, cuya resistencia mínima a la tracción sea de 7.500 kg./cm².

La Inspección controlará las chapas llegadas a la obra las que deberán acompañarse de una lista detallada con el número, largo y espesor de las chapas de cada atado y verificará el espesor comparando el peso de las chapas con el peso teórico.

El peso promedio de un lote no deberá estar por debajo del 95% del peso teórico.

Ninguna chapa deberá registrar más de un 10% de rebaja.

A juicio de la Inspección podrá tomarse una muestra de una chapa cada 50, para verificar el análisis químico del hierro y el espesor de la galvanización.

Cada chapa llenará completamente los requisitos de esta especificación, y en el caso de ser rechazadas el 25%, será rechazado el lote entero.

ARQ. MAURICIO D. RIOS
SECRETARIO DE OBRAS
SERVICIOS PUBLICOS Y VIVIENDA
MUNICIPALIDAD DE GRAL. RODRIGUEZ

Lic. Mauro Santiago García
Intendente Municipal
Municipalidad de Gral. Rodríguez
COORDINADOR PLUVIAL DE LA AV. BALBIN Y OBRAS COMPLEMENTARIAS



Artículo 11° - Ladrillos:

- a) **Ladrillos cerámicos comunes:** Serán fabricados prolijamente, bien derechos, con sus caras perfectamente planas y aristas definidas. Carecerán de núcleos calizos y otros cuerpos extraños y responderán a las normas I.R.A.M. 1.549 y 1.571.
- b) **Ladrillos prensados:** Serán ladrillos cerámicos, fabricados a máquina, compactos, uniformemente cocidos, con superficies tersas, sin alabeos, ni hendiduras y de aristas vivas. Tendrán como mínimo las siguientes dimensiones: 22,5 cm. de largo, 10,5 cm. de ancho y 6,5 cm. de espesor.

Artículo 12° - Madera dura: Será de primera calidad, bien estacionada, sana, sin nudos mayores de 2 cm. de diámetro, sin picaduras, sin carcoma ni galerías abiertas por insectos, de masa homogénea, sin grietas y sin corteza ni albura, las piezas serán rectas y perfectamente aserradas en todas sus caras, y no presentarán abolladuras que excedan de la vigésima parte de su menor dimensión. La especie de la madera a utilizar se fijará según el tipo de la obra.

Artículo 13° - Cascotes para contrapisos: Los cascotes para hormigón de contrapisos deberán provenir de la trituración de los ladrillos recocidos o vitrificados y cuando no fuera posible conseguirlos en tal forma, se elegirán los ladrillos más cocidos entre los que lleguen a la obra y se triturarán hasta obtener agregados de 6 cm. de dimensión máxima.

Artículo 14° - Caños de hormigón simple y armado: La fabricación, recepción y ensayo de caños de hormigón simple o armado se efectuará de acuerdo a las normas I.R.A.M. 1.506-P, 1.514-P y 1.517-P

Se tomará una muestra cada cien caños o fracción por cada partida y de cada diámetro. Los ensayos de presión externa se efectuarán hasta la rotura.

Artículo 15° - Piedras para la defensa marginal:

El relleno pétreo de los gaviones tendrá una granulometría lo más uniforme posible, con el menor volumen de espacios vacíos que se pueda lograr por medio del encastre de las piedras a mano, con un tamaño mínimo y máximo conforme a los requisitos del proyecto técnico.

El material pétreo deberá tener un peso específico mínimo de 2.500 kg/m³, ser de buena calidad, denso, tenaz, durable, sano, sin defectos que afecten su estructura, libre de grietas y sustancias extrañas adheridas e incrustaciones cuya posterior alteración pudiera afectar la estabilidad de la obra; también deberá ser resistente a la abrasión.

No se aceptará que, más del cinco por ciento (5%) del volumen de la celda del gavión sea relleno con piedras del tamaño menor al indicado, el cual será colocado en el



centro de la celda para evitar su salida del cuerpo de la estructura. Se descartaran piedras solubles, friables, de poca dureza, rápidamente alterables al contacto con el aire o el agua, que contengan óxido de hierro, con excesiva alcalina con compuestos salinos y con planos de discontinuidad y debilidad, que generen su reducción de tamaño posteriormente a su colocación.

Antes de su colocación, el material de pétreo deberá ser aprobado por la Inspección, la que si lo estima conveniente, podrá disponer la ejecución de ensayos específicos de absorción (método AASHO T-85-45) y de durabilidad (AASHO T-104-38). Los gastos que dichos ensayos demanden correrán por exclusiva cuenta del Contratista.

Artículo 16° - Materiales para Relleno:

El Contratista proveerá y colocará tierra para relleno completa de conformidad con la documentación contractual.

a) Tierra para relleno: Se utilizará tierra para relleno donde se indique en los Planos de Ejecución, pudiendo emplearse para los siguientes fines:

- Relleno de zanjas para la instalación de cañerías
- Conformación de terraplenes
- Relleno de excavaciones alrededor de estructuras

Se efectuará como mínimo un ensayo de cada clase por cada 2.000 m³ de tierra para relleno y en cada cambio de la naturaleza de la misma.

Se considerará tierra para relleno a todo material que pueda clasificarse como suelo fino de acuerdo con la Norma IRAM 10.509 "Clasificación de suelos con propósitos ingenieriles, salvo lo especificado en el presente.

La tierra para relleno estará libre de pastos, raíces, matas u otra vegetación. El límite líquido no será superior a 50.

No se admitirá el uso de tierra para relleno que contenga elementos agresivos al hormigón en mayor cantidad que el suelo propio del lugar.

No se admitirá el empleo de tierra para relleno que tenga humedad excesiva, considerando como tal a un contenido de humedad que supere al determinado como óptimo para compactación en más de un 5% en peso.

Donde se haya especificado el uso de tierra para relleno se admitirá que el Contratista emplee material granular que pueda clasificarse como arena, incluyendo suelos Tipo SM y SC, de acuerdo con la Norma IRAM 10.509 "Clasificación de suelos con propósitos ingenieriles".

ARQ. MAURICIO D. RIOS
SECRETARIO DE OBRAS
SERVICIOS PUBLICOS Y VIVIENDA
MUNICIPALIDAD DE GRAL. RODRIGUEZ

Lic. Mauro Santiago García
Intendente Municipal
COLECTOR SUELO VIAL DE LA AV. BALBIN Y OBRAS COMPLEMENTARIAS
Municipalidad de Gral. Rodríguez



b) Arena para relleno: Se utilizará arena para relleno en los casos indicados en los Planos de Ejecución, pudiendo emplearse para los siguientes fines:

- Relleno de zanjas para la instalación de cañerías.
- Relleno de excavaciones alrededor de estructuras.

A los efectos de la Cláusula “Presentaciones” el Contratista deberá presentar lo siguiente:

- Ensayos granulométricos.
- Ensayos de clasificación.

El Contratista deberá presentar una declaración certificando que los materiales suministrados bajo esta Cláusula están de conformidad con los estándares de calidad requeridos.

Se considerará arena para relleno todo material que pueda clasificarse como arena limpia (SW, SP) de acuerdo con la Norma IRAM 10.509 “Clasificación de suelos con propósitos ingenieriles”.

La arena para relleno estará libre de pastos, raíces, matas u otra vegetación. No contendrá mezclas con suelos orgánicos.

No se admitirá el uso de arena para relleno que contenga elementos agresivos al hormigón en mayor cantidad que el suelo propio del lugar.

Artículo 17° - Materiales para alambrados:

a) Postes:

1. Postes enteros largos: Sus características serán: longitud 2,40 m. con una tolerancia en menos de 5 cm., circunferencia a 86 cm. de la base comprendida entre 42 y 53 cm. y en la punta entre 38 y 48 cm.

2. Postes enteros cortos: Tendrán las siguientes características: longitud 2,20 m. con una tolerancia en metros de 5 cm. circunferencia a 86 cm. de la base 42 cm. a 53 cm. y en la punta entre 35 y 44 cm.

3. Medios postes reforzados: Sus características serán: longitud 2,20 m. con una tolerancia en menos de 5 cm., la circunferencia a 86 cm. de la base 31 cm. a 42 cm. en la punta 31 cm. a 41 cm.

Los postes deberán ser de quebracho colorado santiagueño, urundel o urunday. Podrá emplearse también acacia blanca siempre que la circunferencia a 86 cm. de la base tenga un mínimo de 48 y 37 cm. y un máximo de 59 y 48 cm. para los postes enteros y los medios postes reforzados, respectivamente; vale decir, un mayor perímetro de 6 cm. sobre los otros tipos de postes. Las piezas serán totalmente de

COLECTOR PLUVIAL DE LA AV. BALBIN Y OBRAS COMPLEMENTARIAS



duramen (corazón), cortadas de árboles vivos, labradas a hacha, de mayor a menor de la base a la punta y libres de taladros, tabaco y blanco. Todos los postes tendrán además aspectos uniformes sin nudos ni rajaduras.

Se aceptará a lo sumo un 10% de postes que presenten curvas, siempre que la flecha no exceda de 8 cm.

- b) Varillas:** Tendrán una longitud de 1,20 m. con una tolerancia en menos de 1 cm. y una sección de 3,8 x 3,8 cm.

Podrán ser de lapacho, cebil colorado (curupay), cebil moro y quina. No presentarán nudos, rajaduras u otros signos que revelen debilidad.

Las varillas deberán ser estacionadas suficientemente para evitar torceduras inadmisibles una vez colocadas en obra.

- c) Torniquetes:** Para el tiro de los alambrados se utilizarán torniquetes de hierro de los siguientes tipos:

Cajón N° 2 peso mínimo 0,55 kg. c/u.

Doble 1 1/2 peso mínimo 1,65 kg. c/u.

Al aire 9 peso mínimo 1,00 kg. c/u.

- d) Tranqueras:** Para la construcción de la hoja de tranquera: el poste de giro y su base o pie de gallos se utilizará madera de lapacho, cebil colorado (curupay), cebil moro o quina. Todas las piezas serán cuidadosamente labradas, libres de nudos, rajaduras o cualquier otro síntoma que revele debilidad.

Además, antes de la construcción, los diferentes elementos cumplirán el período mínimo de estacionamiento que asegure la indeformabilidad de las piezas.

Todo de acuerdo al plano tipo.

- e) Alambres:**

1. Alambre ovalado: Será de acero galvanizado, número 17|15, calibre "París". La resistencia mínima a la rotura será de 420 kg. El galvanizado deberá resistir con resultado positivo, un mínimo de una inmersión en una solución al 20% de sulfato de cobre comercial, a una temperatura de más de 18° centígrado y contener 7 miligramos más de cinc por centímetro cuadrado.

2. Alambre redondo: Será galvanizado, N° 9, calibre B-W-G. Satisfará los requisitos mínimos de resistencia y de galvanizado para el ovalado.

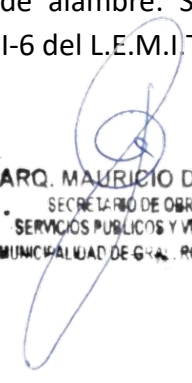
3. Alambre de púa: Será galvanizado, N° 12 1/2 calibre B-W-G, cada nudo se formará con cuatro púas fuertemente anudadas en ambos alambres y distanciados de 7 a 9



cm. El galvanizado deberá contener 5,5 miligramos o más de cinc por centímetro cuadrado y satisfacer la prueba de inmersión indicada para el alambre ovalado.

4. Alambre de atar: Será galvanizado, N° 12, calibre B-W-G. Su resistencia mínima a la rotura de 250 kg. y su galvanizado satisfará a los requisitos fijados para el alambre ovalado.

5. Muestras de alambre: Serán tomadas por la Inspección de acuerdo con las instrucciones I-6 del L.E.M.I.T.


ARQ. MAURICIO D. RÍOS
SECRETARIO DE OBRAS
SERVICIOS PÚBLICOS Y VIVIENDA
MUNICIPALIDAD DE GRAL. RODRÍGUEZ


Lic. Mauro Santiago García
Intendente Municipal
Municipalidad de Gral. Rodríguez